

you can  
**Canon**


**DR-2580C**

Dokumentenscanner

Intelligenter arbeiten. Schneller arbeiten.  
Entspannter arbeiten.

DR-2580C





Intelligenter arbeiten.

Zeit sparen. Platz sparen.  
Ruhe bewahren.

Der einfache Weg, Ihre Bürodokumente kostengünstig zu archivieren: der Dokumentenscanner DR-2580C von Canon. Er benötigt wenig Platz und bietet viel Komfort, um unterschiedliche Dokumente zügig zu digitalisieren. Seine zahlreichen Anwendungsmöglichkeiten machen ihn zu einer zuverlässigen Scanlösung, mit der Sie wirtschaftlich und systematisch arbeiten können.




### Mobiles für Gebundenes

Selbst gebundene Dokumente, wie Bücher, Gutachten, Zeitschriften, Ausweise und Pässe, sind für den DR-2580C – dank den beiden optionalen Flachbett-Scaneinheiten für DIN A4 und DIN A5 – kein Problem. Einfach die Dokumente aufs Glas legen, scannen, fertig! Und falls es einmal auf dem Schreibtisch eng wird, lässt sich die Flachbetteinheit bequem abnehmen.

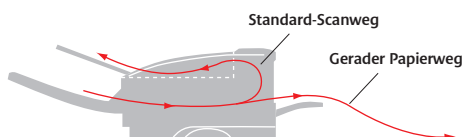
### Kompaktes für Schmales

Seine Stellfläche ist so klein, dass er bequem auf Ihren Schreibtisch und selbst auf schmale Ablagen passt. Doch überzeugt er nicht nur durch seine Optik, sondern auch durch seinen Bedienungskomfort – Sie werden erstaunt sein, welche Leistung sich hinter dem eleganten Gehäuse verbirgt. Der ideale Scanner für Abteilungen und Arbeitsgruppen, die weder Quadratmeter noch Euro verschenken wollen.



### Pfiffiges für Reibungsfreies

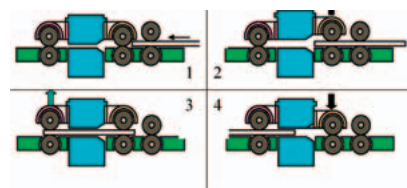
Canon-Scanner stehen für zuverlässige Papierzufuhr. Doppelzufuhren werden via Ultraschall automatisch erkannt, Schief lagen selbsttätig korrigiert. Doch der DR-2580C geht noch einen Schritt weiter. Durch das System der „Schnellen Wiederaufnahme“ können Scanvorgänge nach jeder Art Fehler rasch fortgesetzt werden. Und ein ausgeklügelter Anpassungsmechanismus der Scaneinheit sorgt dafür, dass Karten und andere dicke Materialien reibungsfrei gescannt werden können.



Ein zusätzlicher gerader Papierweg ermöglicht das mühelose Scannen von Plastikkarten und schweren Papieren.

### Gerades für Sperriges

Der gerade Papierweg macht es möglich: Der DR-2580C erledigt nicht nur DIN A4-Scans mit links, sondern auch kleine Plastikkarten, sehr dickes und dünnes Papier wie Lohnstreifen, alle Arten von Formularen und eine ganze Bandbreite weiterer Materialien. Welche Art von Arbeit Sie auch erledigen müssen, dieser intelligente und vielseitige Scanner meistert mühelos alle Scanaufträge.



Flexibles Scannen von Plastikkarten und schweren Papieren

Die Bedienung des DR-2580C könnte kaum einfacher sein. Auf der Oberseite des Gehäuses befinden sich drei praktische Auftragsknöpfe. Speichern Sie einfach Ihre am häufigsten ausgeführten Scanvorgänge, und schon können Sie diese auf Knopfdruck abrufen. Selbst „Scan to Print“, „Scan to PC“ und „Scan to Mail“ laufen dann ganz von allein ab. So sparen Sie Zeit und erledigen mehr Arbeit mit weniger Aufwand.



Komfort auf Knopfdruck

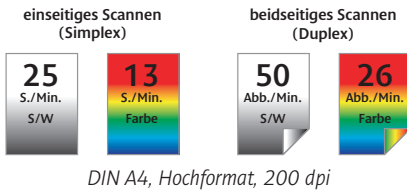
# Schneller arbeiten.

## In Farbe oder Schwarzweiß.

## In brillanter Qualität.

Schluss mit dem Warten! Der DR-2580C ist klein in puncto Größe, doch groß in puncto Power. Er scannt in Schwarzweiß und 24-Bit-Farbe, in Graustufen, ein- und beidseitig. Und immer in Hochgeschwindigkeit. So erhalten Sie selbst von problematischen Vorlagen schnell und unproblematisch Ihre Scans. Und das in brillanter Qualität mit gestochen scharfen, kontraststarken und detailreichen Abbildungen, egal ob es sich um Grafiken, Fotos oder schwer lesbare Texte handelt.





### Schnell scannen

Ein Scanner, der auf engem Raum Großes leistet. Stoppen Sie die Zeit: Der DR-2580C scannt Ihre S/W- oder Graustufen-Dokumente in schnellen 25 Seiten pro Minute\* und Farbaufträge in 13 Seiten pro Minute\*. Beidseitig bedruckte Dokumente können ebenso schnell gescannt werden – 50 Bilder pro Minute\* in S/W und Graustufen sowie 26 Bilder pro Minute\* in Farbe.

\* DIN A4, Hochformat, 200 dpi

### Scharf scannen

Hohe Qualität, auch bei schwierigen Dokumenten mit Schattierungen und Farbkontrasten – der DR-2580C gibt selbst feinste Abbildungsdetails mit einer Auflösung von bis zu 600 dpi gestochen scharf wieder. Dafür sorgen die automatische Schattierungsanpassung und die Farbausblendung, die auf Wunsch Rot, Grün oder Blau unterdrückt und so Kontraste akzentuiert.

### Lesbar scannen

Helle Texte, Unterschriften, Bleistiftanmerkungen – der erweiterte Textverbesserungs-Modus stellt selbst bei kontrastarmen Dokumenten die Lesbarkeit sicher. Darüber hinaus erlaubt die S/W-Kontrast-Funktion, helle Texte auf hellem Hintergrund oder dunkle Texte auf dunklem Hintergrund perfekt einzuscannen. Schlecht gescannte Texte gehören damit der Vergangenheit an.

### Farbgetreu scannen

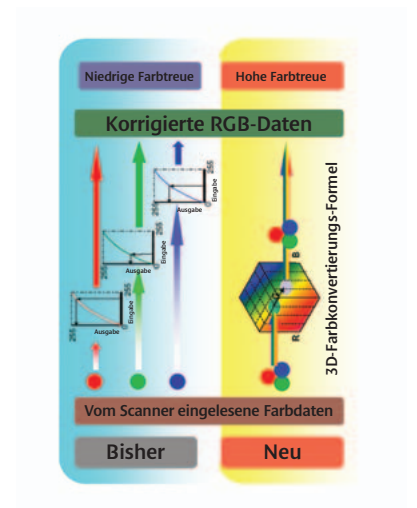
Der Schlüssel zu höherer Farbgenauigkeit: die dreidimensionale Farbverbesserungs-Funktion. Diese gibt die Farbinformationen eines Dokuments so originalgetreu wie möglich wieder, indem sie für die Ermittlung der genauen RGB-Farbkoordinaten einen eingebauten Umrechnungsschaltkreis nutzt. Das Ergebnis: eine herausragende Farbqualität und eine verbesserte Lesbarkeit für die Scananwendungen mit optischer Zeichenerkennung (OCR).

### Sauber scannen

Wenn Sie gelochte Dokumente einscannen, hinterlässt dies normalerweise hässliche Spuren. Nicht so beim DR-2580C. Er verfügt über eine Funktion „Stanzlöcher entfernen“, die automatisch die schwarzen Punkte weiß einfärbt. Das gilt für beide Seiten eines Blatts, sodass Sie jederzeit saubere, lochfreie Scans erhalten.

### Störungsfrei scannen

Doppelzufuhr ade! Mittels Ultraschall kann frühzeitig festgestellt werden, ob dem Scanner zwei Seiten gleichzeitig zugeführt werden. Falls ja, erscheint sofort ein Fehlercode, und der Scanvorgang wird automatisch angehalten.



Dreidimensionale Farbkonvertierungs-Formel

### Automatisch scannen

Einfach und bequem: Sie können unsortierte Stapel digitalisieren, ohne den Scanner ständig im Auge behalten zu müssen. Der DR-2580C richtet schief liegende Dokumente selbsttätig gerade aus und dreht sogar umgekehrt oder seitwärts eingescannte Abbildungen. Auch erkennt er automatisch Papiergrößen und überspringt leere Seiten.





## Entspannter arbeiten.

---

# Gespeichert, verteilt, gefunden. Der einfache Weg zu Informationen.

Der DR-2580C macht das Speichern Ihrer Dokumente zum Kinderspiel. Er ermöglicht, bestimmte Informationen gezielt zu suchen, sofort zu finden und sie mit Kollegen – ob im Büro nebenan oder rund um den Globus – zu teilen. Der DR-2580C baut dabei auf die leistungsfähige CapturePerfect- und eCopy PDF Pro Office, die das Speichern, Verteilen und Finden von Informationen ganz einfach gestalten.

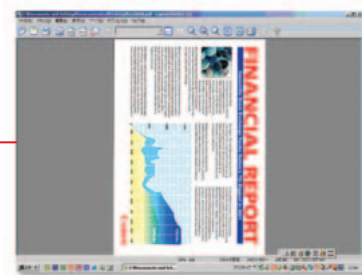


### Mehr Werkzeuge – CapturePerfect 3.0

Über die CapturePerfect-Software, die beim Kauf eines DR-2580C enthalten ist, haben Sie die vollkommene Kontrolle über den gesamten Scanvorgang. In Verbindung mit den neuesten Treiber- und Scannerhardware-Funktionen verfügt diese Software über eine Bandbreite von Werkzeugen, die größte Vielseitigkeit bei zahlreichen Anwendungen garantieren. Gleichzeitig trägt sie dazu bei, die Bildqualität und die Bedienerfreundlichkeit zu optimieren.

### Gezieltere Suche

Die Speicherung eingescannter Dokumente im PDF-Format bietet Ihnen einen weiteren Vorteil: Sie können textsuchfähige PDF-Dateien erstellen. Um das Finden von Informationen zu erleichtern, können Sie Schlüsselwörter eingeben. Zusätzlich ermöglicht Ihnen eine Sicherheitsfunktion, gescannte Dokumente zu kodieren, sodass wichtige Informationen vollständig geschützt sind.



Bildschirmgroße Abbildung



Abbildungen in Thumbnail-Ansicht / Mehrfachbildfenster

### Direktere Kommunikation – eCopy PDF Pro Office von Nuance

Der DR-2580C bietet eine Anzahl unterschiedlicher Dateiformate, aus denen Sie auswählen können. eCopy PDF Pro Office®, der Industriestandard für die Erstellung von PDF-Dateien, ist serienmäßig verfügbar. Da immer mehr Unternehmen dazu übergehen, über abbildungsgetreue PDF-Dateien miteinander zu kommunizieren, haben Sie so die Möglichkeit, Ihre Geschäftspartner noch effizienter zu erreichen.

### Bessere Darstellungen

Die richtige Größe für jeden Zweck: Auf Ihrem Bildschirm können Sie sich eine Serie von Abbildungen als Thumbnails anzeigen lassen. Das erlaubt Ihnen, die Anordnung der Seiten schnell und bequem per Drag & Drop zu verändern. Ebenso ist es möglich, wenn Sie das Anzeigefenster für die Abbildungen unterteilen, bis zu vier verschiedene Abbildungen gleichzeitig zu betrachten. Natürlich können Sie jede Abbildung auch in voller Bildschirmgröße unter die Lupe nehmen.

### Schnellerer Versand

In einem einzigen Arbeitsschritt können Sie jeden Dokumentenstapel für die sofortige Verteilung via E-Mail vorbereiten. Scannen Sie einfach den Stapel, und die Daten werden automatisch einer neuen Nachricht in Ihrem E-Mail-Programm angehängt. Auf diese Weise können eingescannte Dokumente sofort an jede gewünschte E-Mail-Adresse verschickt werden. So leicht, so praktisch.

### Größere Flexibilität

Mehr Beweglichkeit, mehr Möglichkeiten: Dank der einfachen, leicht zu bedienenden CapturePerfect-Software können Sie jederzeit Dateien bearbeiten und umgruppieren. So können Sie mehrseitige Bilddateien erstellen, Seiten hinzufügen, entfernen oder die Reihenfolge der Seiten verändern. Für eine digitale Dokumentenverwaltung, die leichter, bequemer und effizienter ist.

# Technische Daten DR-2580C

|  |   |  |
|--|---|--|
| Typ<br>Bildsensor                      | Blattzufuhr-Scanner, Tischmodell + Flachbett-Scaneinheit (Option)<br>DR-2580C: CMOS CIS<br>Flachbett-Scanner: CCD   |  |
| Optische Auflösung<br>Lichtquelle      | 600 dpi<br>DR-2580C: RGB LED<br>Flachbett-Scanner: weiße Xenon-Lampe  |  |
| Scanmodus<br>Scangeschwindigkeit       | Vorder- / Rückseite / beidseitig & Flachbett<br>DIN A4, 200 dpi, Hochformat<br>(Die angegebene Scangeschwindigkeit ist die maximale Hardware-Geschwindigkeit. Die Bilderstellungszeit plus Datenübertragungszeit addiert sich zur tatsächlichen Geschwindigkeit.) |  |
| S/W                                    | 25 S./Min. (einseitig)<br>50 Abb./Min. (beidseitig)<br>(Flachbett: etwa 2 Sek.)   |  |
| Graustufen                             | 25 S./Min. (einseitig)<br>50 Abb./Min. (beidseitig)   |  |
| Farbe                                  | JPEG-Komprimierung<br>13 S./Min. (einseitig)<br>26 Abb./Min. (beidseitig)<br>JPEG-Komprimierung   |  |
| <b>DOKUMENTENGRÖSSE</b>                | <b>Standard-Scanweg</b>   | <b>Gerader Papierweg</b>                   |
| Breite                                 | 53-216 mm   | 53-216 mm                                  |
| Länge                                  | 70-355,5 mm   | 70-355,5 mm                                |
| Stärke<br>Automatische Zufuhr          | 52-128 g/m <sup>2</sup><br>(0,06-0,15 mm)   | 42-157 g/mm <sup>2</sup><br>(0,05-0,20 mm) |
| Einzelblattmodus                       | 42-157 g/m <sup>2</sup><br>(0,05-0,20 mm)   | 42-157 g/m <sup>2</sup><br>(0,05-0,20 mm)  |
| Internationale<br>Standardplastikkarte | Verfügbar nur im geraden Papierweg bei Einzelblattzufuhr.<br>Breite: 53,9 mm, Länge 85,5 mm, Stärke 0,76 mm<br>(keine Reliefprägung erlaubt)  |  |
| Modus für lange<br>Dokumente           | Verfügbar über Servicemodus maximal 1.000 mm. Stärke 0,2 mm<br>oder weniger, Bilddatenumfang: 128 MB oder weniger   |  |

|   |  |   |
|---|--|---|
| <b>FLACHBETT-SCANEINHEIT (optional)</b>   |  |   |
| DIN A4<br>DIN A5*   | 216 x 297 mm<br>216 x 149 mm   |   |
| <b>DOKUMENTENABLAGE</b>   | <b>Standard-Scanweg</b>  | <b>Gerader Papierweg</b>                  |
| Feederkapazität   | 5 mm oder weniger<br>(50 Blatt oder weniger bei Dokumenten mit 80 g/m <sup>2</sup> )   |   |
| Dokumentenabgabe  | siehe Feederkapazität  | 1 Blatt                                   |
| Abgabe Sortierung   | Vorderseite unten  | Vorderseite oben (umgekehrte Reihenfolge) |
| Papiertrennung<br>Auflösung   | Retard Roller<br>100 x 100 dpi, 150 x 150 dpi, 200 x 200 dpi, 240 x 240 dpi,<br>300 x 300 dpi, 400 x 400 dpi, 600 x 600 dpi  |   |
| Scanmodus<br>Binär<br>Graustufen & Farbe  | S/W / Fehlerdiffusion / erweiterte Textverbesserung<br>8-Bit (256 Stufen) Graustufen<br>24-Bit Farbe   |   |
| Schnittstelle   | Hi-Speed USB 2.0   |   |
| Sonstige Funktionen   | Textverbesserung, „leere Seiten löschen“-Funktion, Scannen von Bereichen, Folio-Modus zum Scannen von DIN A3-Vorlagen, Schräglagenkorrektur, Randausblendung, Blindfarbenausblendung, Scan von Plastikkarten, Doppelblatterkennung über Ultraschall<br>ISIS/TWAIN Driver, CapturePerfect 3.0, Nuance eCopy PDF Pro Office<br>Barcode-Modul über Treiber, Transporttasche<br>DR-2580C: 1,9 kg<br>Flachbett-Scaneinheit: 3,8 kg (DIN A4); 3,0 kg (DIN A5)<br>DR-2580C: 30,4 (B) x 16,9 (T) x 8,2 (H)<br>DR-2580C + DIN A4-Scaneinheit: 31,5 (B) x 55,5 (T) x 15,5 (H)<br>DR-2580C + DIN A5-Scaneinheit: 31,5 (B) x 39,7 (T) x 15,5 (H)<br>Austauschrollen-Set (Roller Unit, Retard Roller)<br>nicht mehr als 61 dB<br>20 - 1.000 Scans/Tag |   |
| Integrierte Software<br>Option<br>Gewicht   |  |   |
| Abmessungen (cm)  |  |   |
| Verbrauchsmaterialien<br>Betriebsgeräusch<br>Arbeitsbelastung   |  |   |
| * Die DIN A5-Flachbett-Scaneinheit ist nur mit den ab April 2006 hergestellten Modellen des DR-2580C kompatibel.<br>Alle Daten beruhen auf den Standard-Testmethoden von Canon.<br>Canon behält sich das Recht vor, technische Daten ohne vorherige Ankündigung zu ändern.<br>™ und ©: Alle Firmen- und/oder Produktnamen sind Markennamen der jeweiligen Hersteller in deren Märkten bzw. Ländern. |  |   |

SCANSOFT  
**PaperPort SE**

**OmniPage SE**

Prestol  
**BizCard 5**



Entspricht dem International Energy Star-Programm als MFP.



eCopy® PDF Pro Office



you can  
**Canon**

Canon Deutschland GmbH  
Europark Fichtenhain A10  
D-47807 Krefeld

Tel. +49 (0) 21 51 / 3 45-0  
Fax +49 (0) 21 51 / 3 45-1 02  
www.canon.de

Bestellnummer: PDF (alt H060053)  
© Canon Deutschland GmbH, Mai 2011 (0306)

