

Bloß kein
Stress.

iW Desktop
iW 360
iW Document Server

you can



Canon

Aus einem Guss.

Hier: Stapel von Papier, dort: Berge von Dateien. Und mittendrin eine Software, die – zusammen mit Canons Multifunktionssystemen – beide Welten vereint. Ganz gleich, ob Sie Dokumente scannen, zusammenstellen, druckfertig machen oder speichern, mit iW360 ist Ihre Arbeit zügig erledigt.



Das Vorgehen

Excel-Tabellen, Word-Dokumente, Scans, E-Mails, PowerPoint-Präsentationen, Webseiten – mit iW360 lassen sich Informationen aus unterschiedlichsten Quellen zu einer einzigen bearbeitbaren Datei zusammenfügen. Einfach per Drag & Drop die gewünschten Dateien auswählen, den Rest erledigt iW360. Das druckfertige Dokument wird am Bildschirm originalgetreu dargestellt. Über eine intuitive Benutzeroberfläche können Sie Endverarbeitungsoptionen wie Heftung, Lochung, Falz und sogar Broschüreneerstellung auswählen. Die Druckeinstellungen können Sie zur Wiederverwendung speichern und als Dokumentvorlage verteilen – das spart Zeit und Nerven. Sogar gesicherte PDFs lassen sich erstellen. Damit Vertrauliches vertraulich bleibt.

Die Feinabstimmung

Bei Dateien aus unterschiedlichen Quellen gibt es verschiedene Formatieroptionen. Keine Hürde für die Software iW360. Mithilfe ihrer flexiblen Bearbeitungswerkzeuge können Sie die nötige Feinabstimmung vornehmen, also einheitliche Schriftbilder erzeugen, Texte verschieben, Farben koordinieren und Kopf- und Fußzeilen oder Inhaltsangaben einfügen.

Die Archivierung

Mit iW360 können Sie Dokumente scannen und eine digitale Kopie per Tastendruck an einen Computer senden. Auch kann direkt am Drucksystem von dem Scan ein durchsuchbares PDF erstellt werden. Auf diese Weise lassen sich Informationen aus Papierdokumenten digital verwalten, archivieren und jederzeit wiederfinden.

Die Kommentierung

Wenn ein PDF-Dokument einen Freigabeprozess durchläuft, können die Beteiligten im PDF selbst Anmerkungen hinzufügen. Sogar Nutzer ohne Lizenz können sich dieses kommentierte PDF über Adobe Acrobat Reader oder Professional ansehen. Dokumente können auch bearbeitet werden, indem Sie neue Texte, Bilder oder digitale Signaturen hinzufügen.

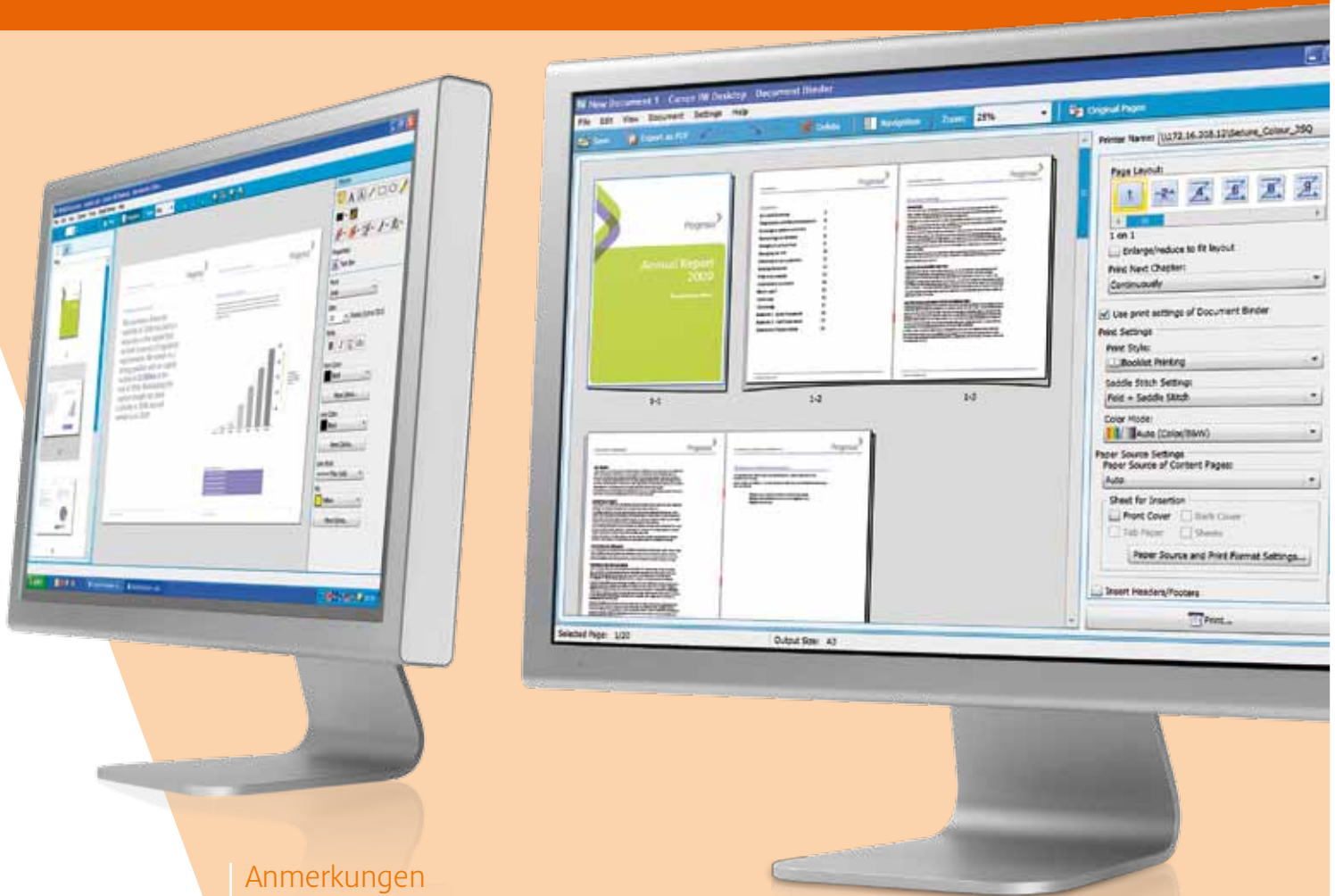
Die Einbindung

iW360 lässt sich nahtlos in alle imageRUNNER ADVANCE-Modelle und andere Multifunktionssysteme von Canon integrieren. Über die Bildschirm-Aufgabenleiste haben Sie alle wichtigen Daten im Blick, z.B. den Status verschiedener Aufträge oder den Faxeingang.

Die Bedienung

Den Kern der iW360-Software bildet eine Schnittstelle, über die Sie einfach navigieren können. Auf Knopfdruck stehen Ihnen komplexe Möglichkeiten zur Verfügung.

iW360 macht das Zusammenstellen,
Bearbeiten und Drucken professioneller
Dokumente zum Kinderspiel.



Anmerkungen
hinzufügen

Originalgetreue
Druckvorschau

Bloß kein
Stress –
iW360

Das hat grad noch gefehlt! Per E-Mail haben Sie Infos über die Kampagne eines Mitbewerbers erhalten. Die aktuellen Umsatzzahlen liegen als Excel-Tabelle vor und die Branchenprognosen als ausgedruckte Präsentation. In zehn Minuten haben Sie eine Besprechung, bei der

Sie Ihren Kollegen die Zahlen präsentieren wollen. Mit iW360 kein Problem: Ausdrücke am Multifunktionssystem einscannen, Dateien kombinieren, letzte kleine Änderungen vornehmen, ausdrucken – fertig für die Besprechung.

In einem Aufwasch.

Es gibt Aufgaben, die wichtig sind – und unglaublich zeitaufwändig. iW360 hilft Ihnen dabei, diese Aufgaben so weit wie möglich zu automatisieren. Per Tastendruck werden Arbeitsabläufe in Gang gesetzt, die Sie deutlich schneller zum Ziel führen.

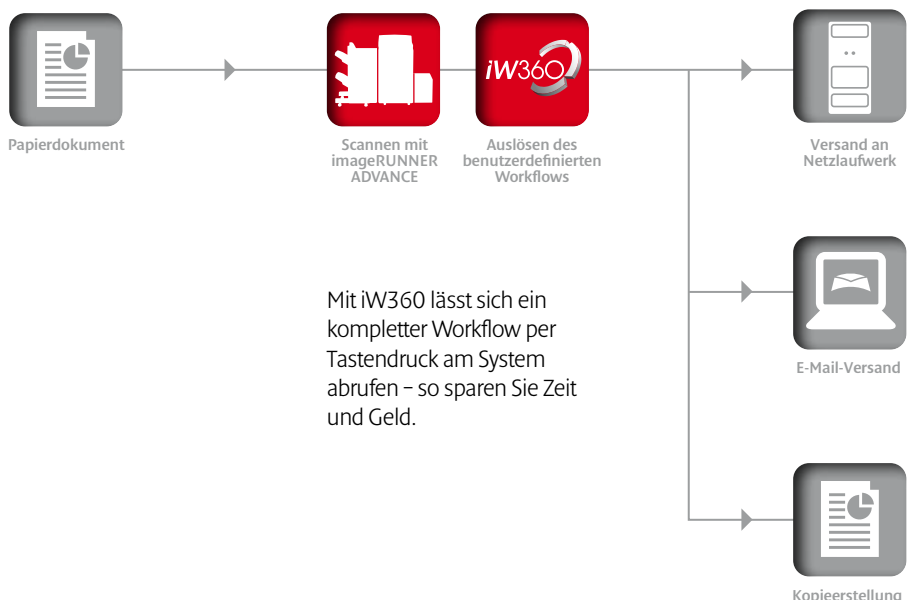
Definierte Abläufe

Aufwändige Arbeitsprozesse mit gedruckten Seiten, elektronischen Dokumenten und Ihrem Multifunktionssystem laufen dank iW360 selbstständig ab. Über Drag & Drop lässt sich auch für komplexe Aufgaben ohne viel Aufwand ein Arbeitsablauf festlegen. Sobald dieser definiert ist, speichern Sie ihn unter einem geeigneten Namen ab, und schon legt iW360 auf der Benutzeroberfläche Ihres Systems einen Button an. Wenn Sie das nächste Mal diesen Arbeitsablauf durchführen wollen, klicken Sie einfach den Button, und die iW360-Software erledigt den Rest.

Parallele Abläufe

Ein programmierter Workflow kann, wenn gewünscht, auch von Ihren Kollegen genutzt werden. Er kann aus mehreren voneinander unabhängigen Abläufen bestehen. So können Sie beispielsweise einen Arbeitsprozess festlegen, bei dem ein Geschäftsbericht eingescannt und dann an 10 verschiedene Faxnummern und 30 E-Mail-Adressen versandt wird. Anschließend werden 20 Exemplare auf Ihrem Canon-Multifunktionssystem ausgedruckt und zu einer Broschüre weiterverarbeitet, und das fertige Dokument wird auf dem iW-Dokumentenserver gespeichert – und das alles geschieht durch einen einzigen Knopfdruck.

Beispiel für einen automatisierten Workflow






iW360 macht Arbeitsabläufe effizienter und verbessert die Kommunikation.

**Bloß kein
Stress –
iW360**

Die Filiale einer Bank: Ein Kunde will ein neues Konto eröffnen. Das ausgefüllte Formular wird auf einem Multifunktionssystem gescannt und dann zur Bearbeitung an ein Netzlaufwerk in der Zentrale versandt. Der Kunde erhält eine

Kopie des Formulars und eine E-Mail-Bestätigung, dass der Vorgang bearbeitet wird. Und das alles geschieht, dank iW360, durch einen einzigen Knopfdruck.



iW Document Server ist ein sicheres Speichersystem für Dokumente – die Grundlage für reibungslose Zusammenarbeit.

Bloß kein
Stress –
iW360

Alles schon vorgekommen: Man hat vor einiger Zeit mithilfe der iW360-Software einige Unterlagen als PDF eingescannt und irgendwo abgelegt haben. Aber wo liegt „irgendwo“?

Jetzt geht die Sucherei los? Nicht mit iW Document Server. Geben Sie einfach einen Schlüsselbegriff ein, an den Sie sich erinnern, und die Software durchstöbert die Dateien und findet das Gesuchte in Sekundenschnelle.

iW360 4.0

Unterstützte Umgebungen

Unterstützte Umgebungen iW Desktop V2.0 (Client)

Softwareanforderungen		
Kategorie Betriebssystem	Erforderlich Windows XP Professional (SP3) 32-Bit, Windows Vista Ultimate/ Business/Enterprise (SP2) 32-Bit, Windows 7 Ultimate/ Professional/Home Premium/Enterprise (32-Bit/64-Bit)	
Browser	Microsoft Internet Explorer Version 6.0/7.0/8.0/9.0	
Empfohlene Zusatzsoftware	Windows Search 4.0	
Hardwareanforderungen		
Kategorie Prozessor	Empfohlen 2 GHz oder mehr	Mindestanforderungen 1,3 GHz oder mehr
Speicher	2 GB oder mehr	1 GB oder mehr * 512 MB oder mehr für Windows XP
Festplatte	2 GB oder mehr	1,5 GB oder mehr
Display	WXGA/WXGA oder mehr	XGA oder mehr

Unterstützte Umgebungen iW Document Server V1.1

Softwareanforderungen		
Kategorie Betriebssystem	Erforderlich Windows Server 2003(x86) Standard (SP2)/ Windows Server 2003(x86) Enterprise (SP2)/ Windows Server 2008(x86) Standard (SP2), R2 (SP2)/ Windows Server 2008(x86) Enterprise (SP2), R2 (SP2) *64-Bit Edition wird nicht unterstützt*	
IIS	6.0 (2003), 7.0 (2008)	
.NET Framework	3.5 SP1	
ASP.NET	2.0	
SQL Server	Windows Internal Database (SP3)/ SQL Server 2005 Standard (SP3)/ SQL Server 2005 Enterprise (SP3)/ SQL Server 2008 Standard (SP1)/ SQL Server 2008 Enterprise (SP1)	
SharePoint	Windows SharePoint Server(x86) 3.0, Microsoft Office SharePoint Server 2007 (x86) (SP2)	
Hardwareanforderungen		
Kategorie Prozessor	Empfohlen Xeon E5500 oder mehr	Mindestanforderungen Pentium4 2. 66 GHz oder mehr
Speicher	4 GB oder mehr	2 GB oder mehr
Festplatte	NTFS, 4 GB + 1,3 x Dokumentengröße	<
Display	XGA: 1024 x 768, Vollfarbe	<

Unterstützte Canon-Systeme

MODELL*	SW – FARBE (FA)	iW DESKTOP			iR OPTION			MEAP	
		DRUCK	SYSTEMSTATUS	BUTTON „AN MEINEN PC SENDEN“	KANTENGLÄTTUNG VON SCANS	DURCHSUCHBARES PDF	KOMPRIMIERTES PDF	FUNCTION FLOW	MEAP-KONNEKTOR FÜR iW/DS
iR3045/3035/3025	SW	✓	✓	-	-	✓	-	✓	-
iR C5185/C5180/C4580/C4080	FA	✓	✓	-	✓	✓	✓	✓	-
iR C3380/C2880	FA	✓	✓	-	✓	✓	✓	✓	-
iR5075/5065/5055	SW	✓	✓	-	-	✓	-	✓	-
iR7105/7095/7086	SW	✓	✓	-	-	✓	-	-	-
iR 6880C/5880C	FA	✓	✓	-	✓	✓	✓	✓	-
iR 3180C	FA	✓	✓	-	✓	✓	✓	✓	-
iR C3580/C3080/C2380	FA	✓	✓	-	✓	✓	✓	✓	-
iR3245/3235/3225	SW	✓	✓	-	✓	✓	✓	✓	-
iR ADVANCE C5051/C5045/ C5035/C5030	FA	✓	✓	✓	✓	✓	Std	✓	✓
iR ADVANCE C7065/C7055	FA	✓	✓	✓	✓	✓	Std	✓	✓
iR ADVANCE C9070/C9060 PRO	FA	✓	✓	✓	✓	✓	Std	✓	✓
imageRUNNER 2545/2535/2530/2525/2520	SW	✓	-	-	-	✓	✓	-	-
iR ADVANCE 6075/6065/6055	SW	✓	✓	✓	✓	✓	Std	✓	✓
iR ADVANCE 8105/8095/8085 PRO	SW	✓	✓	✓	✓	✓	Std	✓	✓
iR ADVANCE C2020L/C2030L	FA	✓	✓	✓	✓	✓	✓	✓	-
iR ADVANCE C2020i/C2025i/C2030i	FA	✓	✓	✓	✓	✓	Std	✓	✓

* Einige Systeme tragen Ergänzungen wie "i", "F", "N" oder "U" in ihren offiziellen Bezeichnungen.



Canon Inc.
www.canon.com

Canon Europa N.V.
www.canon-europe.com

Canon Deutschland GmbH
Europark Fichtenhain A10
47807 Krefeld
Tel. +49 (0)21 51 / 3 45-0
Fax +49 (0)21 51 / 3 45-102
www.canon.de

© Canon Deutschland GmbH 2011
Stand: Juli 2011